

安城市内景況調査結果 (2020年4月～6月)

＜全産業において厳しい状況が続く見通しとなる＞

1. 調査対象 対象企業数 会議所役員・会員事業所 103企業
2. 調査対象時期 2020年4～6月期
(1)前年同期(2019年4～6月)と比べた今期の状況
(2)今期と比べた来期(2020年7～9月)の先行き見通し
3. 企業数内訳































































	製造業	小売・卸業	建設業	サービス業	その他	計
企業数	22	22	22	27	10	103
構成比	21.4%	21.4%	21.4%	26.2%	9.6%	100.0%

安城市内の今期の業況判断DIを詳しく見ると下記の表のとおり、△78.6ポイントとなった。業況判断の前回実績(△45.6)と比較すると33.0ポイントの下降であった。企業の業況は、全業種ともに売上高や売上単価、収益状況の下降が見られる。

	前年同期比 (前回)	前年同期比 (今回)	来期の 見通し
業況判断	△45.6	△78.6	△37.4
売上高	△42.8	△79.0	△43.5
売上単価	△22.3	△39.6	△28.0
資金繰り	△22.3	△42.6	△30.7
借入難度	△4.5	△0.1	△19.1
収益状況	△42.9	△70.5	△45.1
雇用人員	△11.7	△4.0	△6.9

凡例▶

30以上  10を超える  10～△10  △10を超える  △30以上 

		全産業											
		製造業		小売・卸業		建設業		サービス業		その他			
前年同期対比	業況判断	△78.6		△90.9		△77.3		△77.3		△81.5		△80.0	
	売上高	△79.0		△86.4		△72.7		△68.2		△81.5		△90.0	
	売上単価	△39.6		△31.8		△36.4		△40.9		△51.9		△40.0	
	資金繰り	△42.6		△50.0		△40.9		△45.5		△55.6		0	
	借入難度	△0.1		△9.1		4.6		0		0		10.0	
	収益状況	△70.5		△77.3		△63.6		△72.7		△81.5		△70.0	
	雇用人員	△4.0		△4.6		△4.6		9.1		△14.8		△10.0	
来期の見通し	業況判断	△37.4		△45.5		△50.0		△63.6		3.7		△50.0	
	売上高	△43.5		△54.6		△50.0		△68.2		△7.4		△60.0	
	売上単価	△28.0		△31.8		△27.3		△36.4		△14.8		△40.0	
	資金繰り	△30.7		△31.8		△31.8		△45.5		△37.0		△20.0	
	借入難度	△19.1		△27.3		△9.1		△13.6		△22.2		△10.0	
	収益状況	△45.1		△45.5		△54.6		△68.2		△22.2		△50.0	
	雇用人員	△6.9		△4.6		△18.2		△4.6		△3.7		0	

※DIとは、「ディフュージョン・インデックス」(景気動向指数)の略で、各調査項目について「増加」(好転、やや好転)した企業割合から、「減少」(やや悪化、悪化)した企業割合を差し引いた値である。例えば、売上で「増加」25%、「不変」60%、「減少」15%の場合のDIは、25-15=10となる。

今後も、四半期ごとに景況調査を実施いたしますので、ご協力の程よろしくお願いたします。
なお、詳しい指標は、当所ホームページの「景況調査」のページをご覧ください。

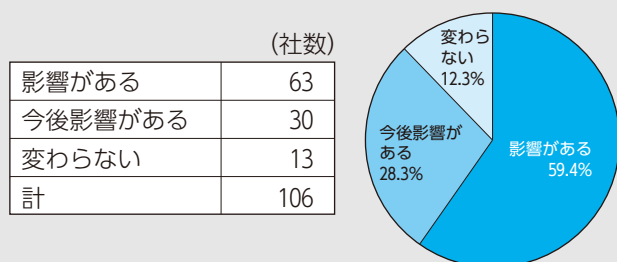
「新型コロナウイルス」に関するアンケート

景況調査にあわせて新型コロナウイルスによる事業所への影響や対策について調査するアンケートを実施しました。その結果につきましては下記のとおりとなります。企業活動への影響については6割以上の事業所で「かなり影響がある」、または「影響がある」との回答でした。また「多少影響がある」を含めると9割以上の事業所で、新型コロナウイルス感染症の影響を受けているとの結果となりました。

当所では新型コロナウイルス感染症の影響を受けている事業所をサポートするために「新型コロナ対策経営支援室」を設置しておりますので、お気軽にご相談ください。【回答101社】

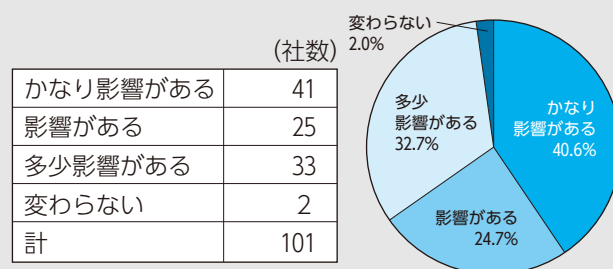
前回調査

【調査期間：2020年3月25日～4月15日】



今回調査

【調査期間：2020年6月15日～7月12日】



前回のアンケートと比較すると、新型コロナウイルスの影響がある事業所が59.4%から98%と全業種に影響を及ぼしています。また、前回のアンケートで今後影響が見込まれた事業所をはじめ影響がないと回答をいただいた事業所にも影響を及ぼしています。

●業種別売上高の影響(昨年度比)

前回調査

(社数)

	影響見られず	1割減	2割減	3割減	4割減	5割減	6割減	7割減	8割減	9割減	売上なし	計
製造業	6	3	7	4	0	2	0	1	0	1	0	24
建設業	6	5	6	4	0	0	0	1	0	0	0	22
小売・卸売業	6	5	8	1	2	1	0	0	0	0	0	23
サービス業	3	5	4	3	0	1	3	1	3	1	0	24
その他	5	1	2	1	0	1	0	0	0	0	0	10
計	26	19	27	13	2	5	3	3	3	2	0	103

今回調査

(社数)

	影響見られず	1割減	2割減	3割減	4割減	5割減	6割減	7割減	8割減	9割減	売上なし	計
製造業	2	1	4	3	2	2	4	0	3	0	0	21
建設業	5	4	3	2	2	1	1	2	1	1	0	22
小売・卸売業	4	2	3	4	2	3	2	1	1	0	0	22
サービス業	1	2	5	3	2	2	3	0	2	2	3	25
その他	2	2	3	2	0	0	1	0	0	0	0	10
計	14	11	18	14	8	8	11	3	7	3	3	100

●各事業所で実施した・しているコロナ対策(複数回答可) 【回答数：101社】

(社数)

従業員への注意喚起	77	事業所の一時閉鎖・休業等	26
給付金、助成金、補助金等の活用	67	職場への時差出勤	14
会議やイベント等の延期・中止	48	テレワーク等在宅勤務への対応	13
資金の調達	42	業態の変更(飲食店のお弁当販売等)	5
営業時間の短縮	31	販売先の変更	1
海外出張の見合わせ	26	仕入れ先の変更	1